

附件 1

学信网学籍自查操作指南

一 使用电脑端浏览器

二 使用手机端浏览器

一 使用电脑端浏览器

Step 1 打开学信网 (<https://www.chsi.com.cn/>)，点击“学籍查询”



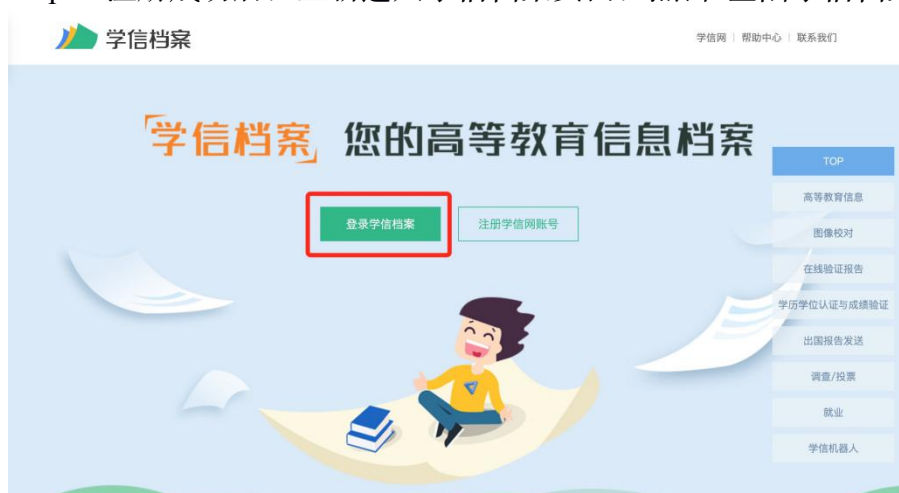
Step 2 此时进入学信档案页面，点击“注册学信网帐号”，进行实名注册



Step 3 实名注册过程中，信息须如实填写



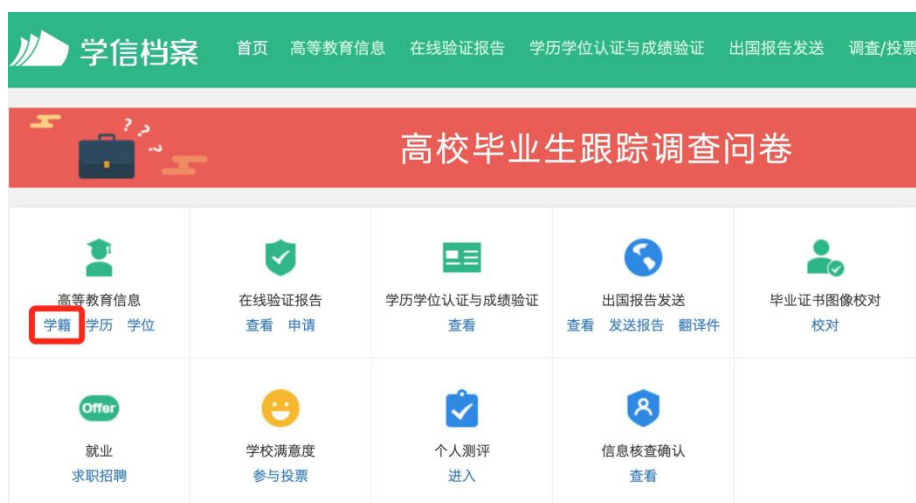
Step 4 注册成功后，重新进入学信档案页面，点击“登陆学信档案”



Step 5 此时进入登陆页面，输入用于注册的手机号和账号密码



Step 6 点击高等教育信息板块下的“学籍”，进行学籍信息核对



二 使用手机端浏览器

Step 1 打开学信网 (<https://www.chsi.com.cn/>)，下翻并点击“学信档案”

The screenshot shows the mobile interface of the China National Academic Electronic Journal Service (CNEJS) website. At the top, there is a navigation bar with the '学信网' (CNEJS) logo on the left and a hamburger menu icon on the right. Below the navigation bar is a large green banner with white text that reads '全国同等学力人员申请硕士学位管理工作信息平台迁移公告' (Notice of Platform Migration for the Management Work of the National Academic Equivalent Personnel Applying for Master's Degrees). Underneath the banner, there are several news items with titles like '教育部部署2023年全国硕士研究生招生考...' and '全国同等学力人员申请硕士学位管理工作...'. A '更多 >' link is provided below the news items. The next section is titled '快速入口' (Quick Access) and contains a grid of ten service links, including '学籍学历信息管理平台', '来华留学生学籍学历管理平台', '学位授予信息报送(备案)系统', '全国同等学力人员申请硕士学位管理工作信息平台', '全国万名优秀创新创业导师库', '毕业论文查重', '电子成绩单验证', '师范生管理信息系统', '第二学士学位招生信息平台', and '安全家——职场安全早班车'. At the bottom of the page, there is a blue banner with the text '什么是你真正热爱的工作?' and a '职业测评 GO' button. Below this banner are three service icons: '学籍学历学位', '出国教育背景信息服务', and '学信档案', with the '学信档案' icon highlighted by a red square border.

学信网

全国同等学力人员申请硕士学位管理工作信息平台迁移公告

教育部部署2023年全国硕士研究生招生考...
全国同等学力人员申请硕士学位管理工作...
国内学位信息查询与认证服务调整公告

- 以“数字动力”推动高质量发展
- 湖南：电力“订单班”助学子“家门口”就业
- 中央教育工作领导小组秘书组、教育部：深入学...

更多 >

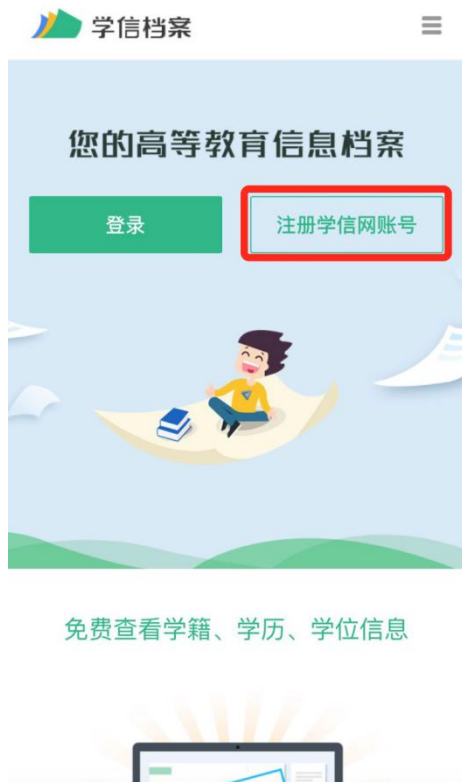
快速入口

学籍学历信息管理平台	来华留学生学籍学历管理平台
学位授予信息报送(备案)系统	全国同等学力人员申请硕士学位管理工作信息平台
全国万名优秀创新创业导师库	毕业论文查重
电子成绩单验证	师范生管理信息系统
第二学士学位招生信息平台	安全家——职场安全早班车

什么是你真正热爱的工作?
职业测评 GO

学籍学历学位 出国教育背景信息服务 **学信档案**

Step 2 此时进入学信档案页面，点击“注册学信网帐号”，进行实名注册



Step 3 实名注册过程中，信息须如实填写

简项注册

* 手机号

* 短信验证码
 [免费获取](#)

* 密码

* 密码确认

* 姓名

* 证件类型
居民身份证

中国大陆地区用户推荐设置居民身份证。

* 证件号码

以下信息为准填写，如有疑问可通过手机找回密码。

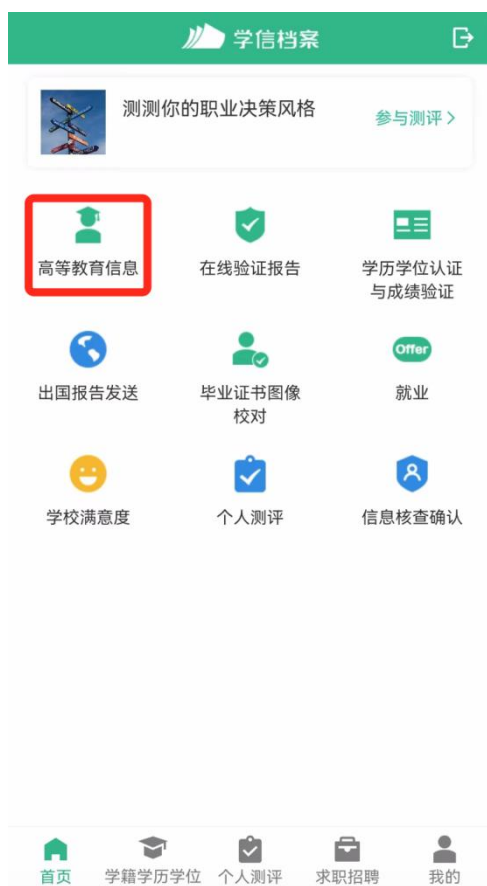
Step 4 注册成功后，重新进入学信档案页面，点击“登陆”



Step 5 此时进入登陆页面，输入用于注册的手机号和账号密码



Step 6 点击”高等教育信息”



Step 7 点击“南京医科大学康达学院”绿色按钮，进行学籍信息核对

