

2024 年新生入学线上图像信息采集流程

一、采集二维码

请使用微信“扫一扫”下方二维码进入平台进行图像信息采集。



南京医科大学康达学院

二、采集步骤和流程

第一步：输入手机号码及验证码进行注册或登录；



欢迎使用图像采集平台

手机号 请输入手机号(同采集小程序)
请输入正确的手机号

请输入图形验证码  刷新

验证码 请输入验证码

第二步：输入学号和证件号码后四位进行信息确认；



信息提交

学生号
请输入

证件号后4位
请输入



信息提交

学生号
2221

证件号后4位
0014

学历信息确认

姓名 王*

证件号 *****0014

学生号 2221

第三步：在平台进行支付；

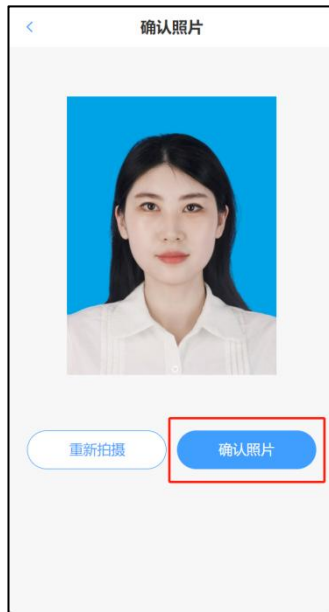


第四步：选择“拍摄上传”进行采集

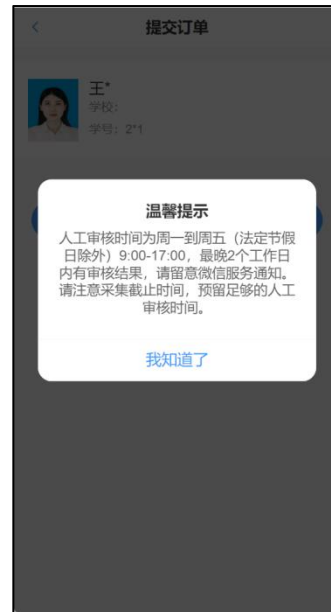
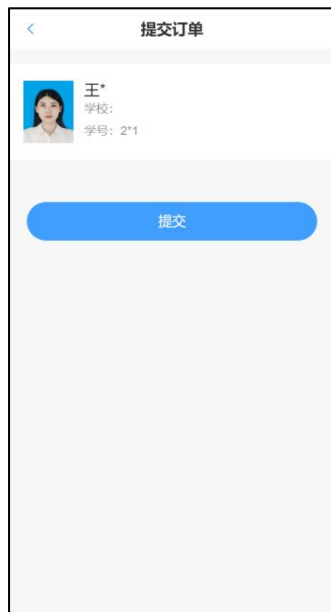


注：拍照需要他人协助，只能用手机后摄像头拍照，确保人像在辅助线框正中位置；

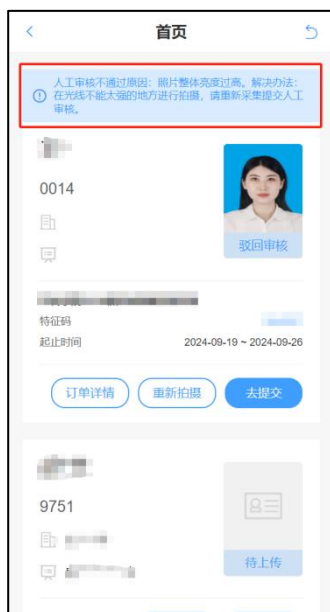
第五步：对系统标准化照片进行确认，如果不满意可以重新拍摄



第六步：提交订单至人工审核



第七步：等待人工审核结果通知，如果不通过请按不通过审核原因指引进行重新采集



注意事项:

1. 不合格照片演示

不合格照片演示



2. 如系统平台有问题可直接联系 13874938019 解决。