

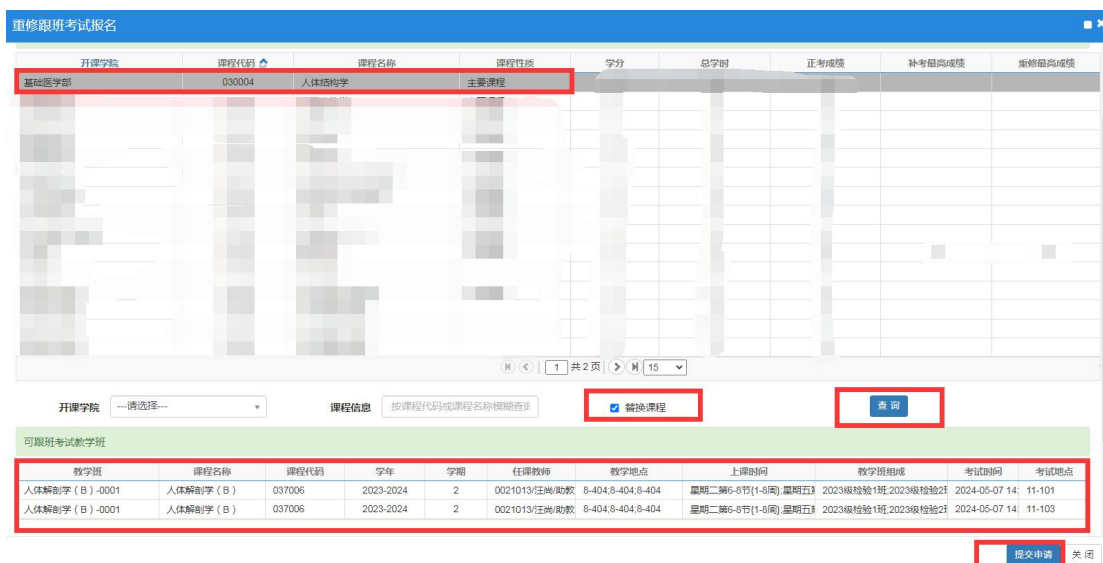
报名流程

本次报名采用网上报名的方式。

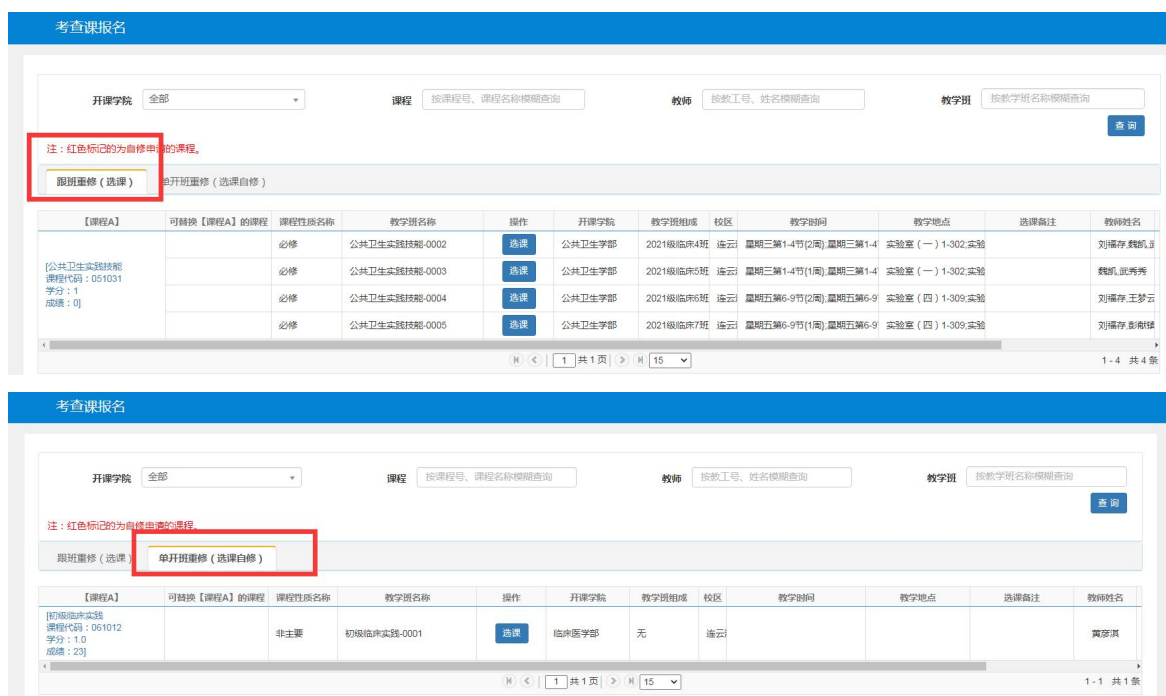
1. 登录：通过学院官网-网上办事大厅进入智慧康达，或通过学院官网-教学科研-教务处-教学管理信息平台进入智慧康达。智慧康达登录问题请与信息网络中心联系，电话 80689616。

2. 重修报名：登录智慧康达进入教务处-教学综合信息服务平台，“报名申请”-“教学项目报名”-“重修跟班考试”。点击“重修课程”里需要报名的课程，在“可跟班考试教学班”列表选择一个考试时间和考试地点（优先选择本专业的教学班，以免因课程不一致导致审核不通过），点击提交申请。

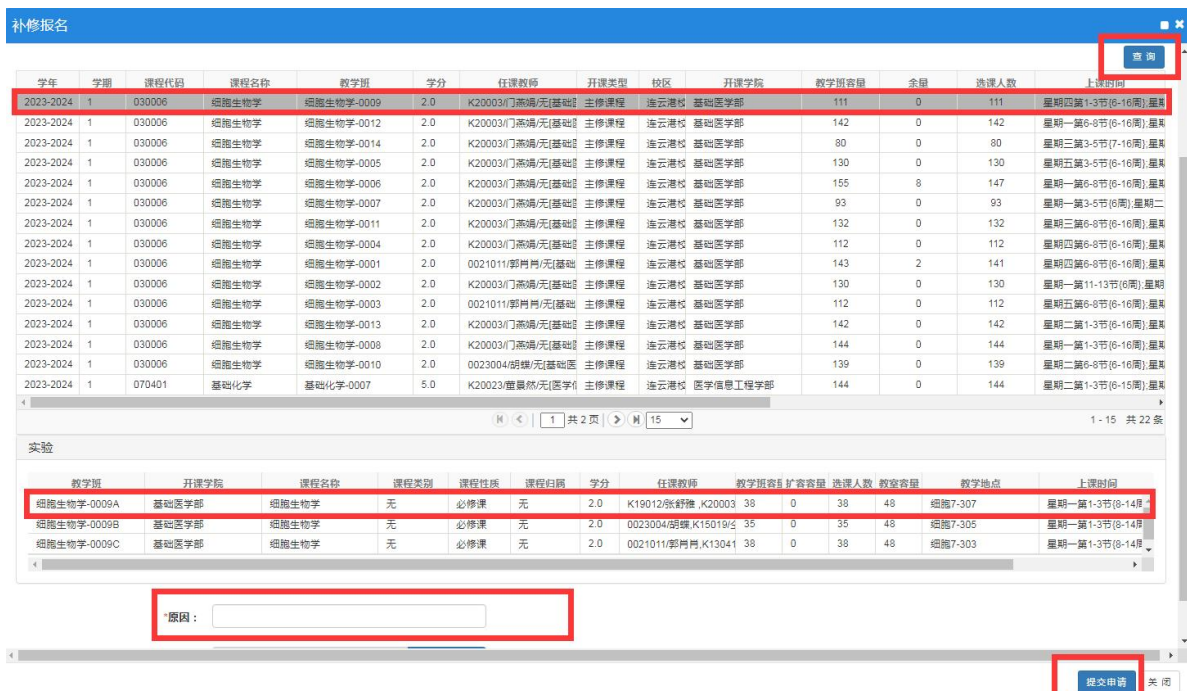
备注：因本专业低年级教学执行计划变更，导致无法报名重修的课程，例如下图中，人体结构学(030004)在本专业低年级教学执行计划中变更为人体的解剖学(B) (037006)，因此，报名人体结构学重修时需要勾选报名页面中部的“课程替换”选项，再点击查询，才可报名，审核通过后参加人体解剖学(B)的考试，成绩录入后自动替换成人体结构学的重修成绩。若课程代码未变更，不能勾选“课程替换”选项，否则会导致无法报名。



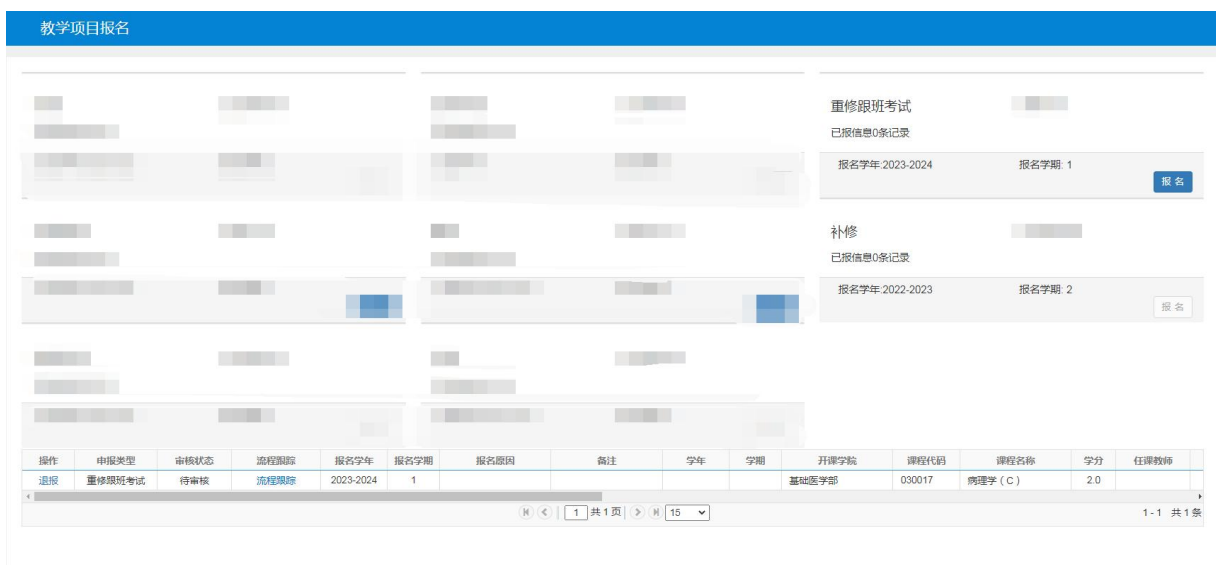
3. 考试方式为考查和自行安排的课程重修报名：点击“报名申请”-“考查课报名”-“跟班重修（选课）”或“单开班重修（选课自修）”，点击“选课”进行报名。



4. 补修报名：登录智慧康达进入教务处-教学综合信息服务平台，报名申请-教学项目报名-补修。点击**查询**，选择自己需要补修的课程，选择其中一个教学班，填写报名原因，点击提交申请。



5. 已报名跟班重修、补修的课程，可在教学项目报名页面进行查询。需要退报的，点击课程最左侧“退报”选项进行退报。审核通过后方可参加该门课程考试，请在报名截止后及时登陆系统追踪审批结果。“教学综合信息服务平台”-“信息查询”-“考试信息查询”可查询本学期部分重修、补修课程考试时间、地点。



6. 已报名考试方式为考查和自行安排的课程，在“考查课报名”页面查询报名结果和退报。